



## TTC TRINCIAERBA

FLAIL MOWER  
MULCHER  
BROYEUR

Le trinciaerba modello TTC sono compatibili con trattori da 16 Hp a 30 Hp (da 12 kW a 23 kW) e offrono affidabilità, efficienza, elevata velocità di taglio e rapidità di applicazione al mezzo utilizzato. Ideali per la trinciatura di erba, piccoli sarmenti di vigneto, frutteto e vivai, sono state progettate per essere applicate posteriormente al mezzo predisposto di sollevatore con presa di forza (PDF) a 540 rpm e sistemi di collegamento standard CAT. I. Il design compatto del telaio consente di ridurre

al minimo lo sbalzo della macchina, rendendola agile e maneggevole, garantendo un lavoro veloce e preciso in qualsiasi condizione di utilizzo con una manutenzione minima grazie alla trasmissione primaria ad ingranaggi a bagno d'olio e secondaria a cinghie. La possibilità di scegliere fra numerosi accessori e utensili rende questo trinciaerba estremamente versatile.

TTC flail mowers fit compact tractors from 16 to 30Hp (12 to 23KW). They are extremely reliable, efficient, fast in cutting and easy to be mounted in the rear of tractors with standard 3 point linkage Cat.1 and PTO speed 540 rpm. These flail mowers have been designed to cut grass and small branches (max 2cm) in vineyards, orchards and plant nurseries. The compact design reduces possible bumps and make this implement easy to handle for a fast and accurate work in any conditions.

The gearbox with freewheel inside, featuring fully hardened steel gears and ball bearings in oil bath enclosed in a cast-iron housing, and the belts secondary transmission reduce maintenance to a simple periodic check of the oil level, belts and hammers or knives wear. Many different accessories and tools are available for all working needs.



Rotore Ø 320 bilanciato elettronicamente  
Rotor shaft Ø 320mm electronic balancing  
Rotorwelle Ø 320mm elektronisch ausgewuchtet  
Rotor Ø 320 équilibré électroniquement

YES



Possibilità di applicare coltelli o mazze  
Rotor shaft available with hammers or "Y" knives  
Rotorwelle mit Hämmern oder Y-Messern  
Possibilité d'appliquer des couteaux ou marteaux

YES



Velocità rotore a 2700 rpm  
Rotor speed 2700 rpm  
Drehzahl der Rotorwelle 2700 rpm  
Vitesse du rotor 2700 rpm

YES



Scatola ingranaggi in ghisa  
Cast gear box  
Gussgehäuse  
Boîte avec engrenages en fonte



3 cinghie SPA  
3 belts "SPA"  
3 SPA-Riemen  
3 courroies SPA



Spostamento laterale di 30 cm (optional)  
Side Adjustment 30 cm (optional)  
Seitenverstellung 30 cm (optional)  
Déplacement latérale de 30 cm (optionnel)

TTC Schlegelmulcher sind für Kompakttraktoren von 16 bis 30Hp (12 bis 23KW) geeignet. Sie sind äußerst zuverlässig bzw. effizient und können einfach im Heck eingebaut werden, mit Standard 3-Punkt Anbau Kat. 1 und PTO-Drehzahl 540 rpm. Diese Geräte wurden entwickelt, um Gras und kleine Ruten (max. 2cm) in den Weinbergen, Obstgärten und Baumschulen zu schneiden. Das kompakte Design reduziert mögliche Stöße und macht dieses Gerät für ein schnelles und präzises Arbeiten unter

jeden Bedingungen sehr einfach zu handhaben. Das Getriebe mit Freilauf und voll gehärteten Stahlrädern und Kugellagern im Ölbad, die in einem Gussgehäuse eingebaut sind, und das sekundäre Riemengetriebe reduzieren die Instandhaltung auf eine einfache regelmäßige Überprüfung des Ölstands, der Riemen und des Hämmer- oder Messerverschleißes. Viele verschiedene Zubehörteile und Werkzeuge stehen für alle Arbeitsanforderungen zur Verfügung.

Les broyeur TTC ont été conçues pour les tracteurs de 16 à 30 CV (12 à 23 kW). Ils garantissent fiabilité, efficacité, vitesse de coupe élevée et vitesse d'application au véhicule utilisé et sont idéales pour couper l'herbe, les petites branches de vigne, les vergers et les pépinières. Ces broyeurs ont été conçues pour être appliquées arrière aux moyens élévateur avec prise de force de 540 rpm et aux systèmes d'attelage standard Cat. I. La conception compacte du châssis permet de

minimiser les sollicitations de la machine, ce qui la rend agile et facile à manier. La transmission principale avec engrenages à bain d'huile et la secondaire à chaîne réduisent l'entretien à un contrôle périodique du niveau d'huile et des courroies. La possibilité de choisir parmi de nombreux accessoires et outils rend cette tondeuse extrêmement polyvalente.



## ACCESSORI / ACCESSORIES / ZUBEHÖRE / ACCESSOIRES




Attacco 3° punto Cat. 1  
Three point linkage Cat. 1  
3-Punkt Anbau Kat. 1  
Attelage à 3 points Cat. 1



Attacco fisso Cat. 1  
Fixed linkage Cat. 1  
Feste Kupplung Kat. 1  
Attelage fixe Cat. 1



Scatola ingranaggi con ruota libera interna  
Cast gear box with free wheel  
Getriebe mit Freilauf  
Boîte à engrenages avec roue libre incorporée



Ingrassatore  
Greaser  
Schmiernippel  
Engraisseur

**TTC 1000**

50 ————— 50

**TTC 1200**

60 ————— 60  
30 ————— 90

**TTC 1400**

70 ————— 70  
40 ————— 100





## ACCESSORI / ACCESSORIES / ZUBEHÖRE / ACCESSOIRES



Spostamento meccanico Cat. 1  
Mechanical side adjustment Cat1  
Mechanische Seitenverstellung Kat. 1  
Déplacement mécanique



Spostamento idraulico Cat. 1  
Hydraulic side adjustment Cat1  
Hydraulische Seitenverstellung Kat. 1  
Déplacement hydraulique



Rullo posteriore  
Rear roller  
Hintere Walze  
Rouleau arrière






Mazze  
Hammers  
Hämmer  
Marteaux



Coltelli  
"Y" knives  
Y-Messer  
Couteaux



Supporto rotore  
Rotor shaft support  
Rotorwelle-Abstützung  
Support du rotor

	HP-KW	 mm	 RPM			 mm	 HLP	 Kg
<b>TTC-U 1000</b>	16/20	1000	540	36		330	850x1100x700	100
<b>TTC-U 1200</b>	20/30	1200	540	44		330	850x1300x700	120
<b>TTC-U 1400</b>	25/30	1400	540	52		330	850x1500x700	140
<b>TTC-Z 1000</b>	16/20	1000	540		18	330	850x1100x700	100
<b>TTC-Z 1200</b>	20/30	1200	540		22	330	850x1300x700	120
<b>TTC-Z 1400</b>	25/30	1400	540		26	330	850x1500x700	140